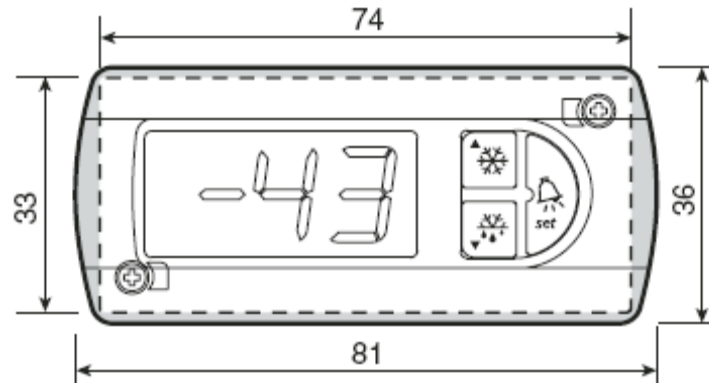





Réfrigération **IGLOO** Ltée


8355 CHEMIN MONTVIEW - MONT ROYAL MONTREAL QUÉBEC H4P 2L9 CANADA
TEL: 514.344.5555 APPEL GRATUIT: 1.866.804.4566 FAX: 514.344.2861

COMMENT CHANGER LA TEMPÉRATURE FONCTIONNANT D'UN PRÉSENTOIR IGLOO



*La température fonctionnant de l'unité est réglée dans l'usine.
Vous pouvez changer cet réglage à votre propre risque.*

1. Appuyez le bouton  pour 2 secondes, jusque les chiffres sur l'affichage numérique commencent à clignoter. Ne poussez pas le bouton plus de 2 secondes parce que vous entreriez dans une section différente de la programmation.
2. La valeur clignotant que vous voyez sur l'affichage est la température minimale réglée par l'usine. La différence réglée entre la température minimale et maximale est de 3 degrés Celsius. Par conséquent, si vous avez besoin d'une température maximale de, par exemple, 7 degrés Celsius vous devriez régler la température minimale à 4 degrés Celsius et c'est la valeur que vous voyez sur l'affichage.
3. Pour ajuster la valeur minimale fonctionnant de la température augmentez ou diminuez la valeur affiche utilisant les boutons  et  jusque que la valeur exigée est montrés.

4. Pour finaliser, Une fois atteint la valeur exigée, poussez le bouton  pour sauver le nouveau réglage.

Gardez Votre Froid !